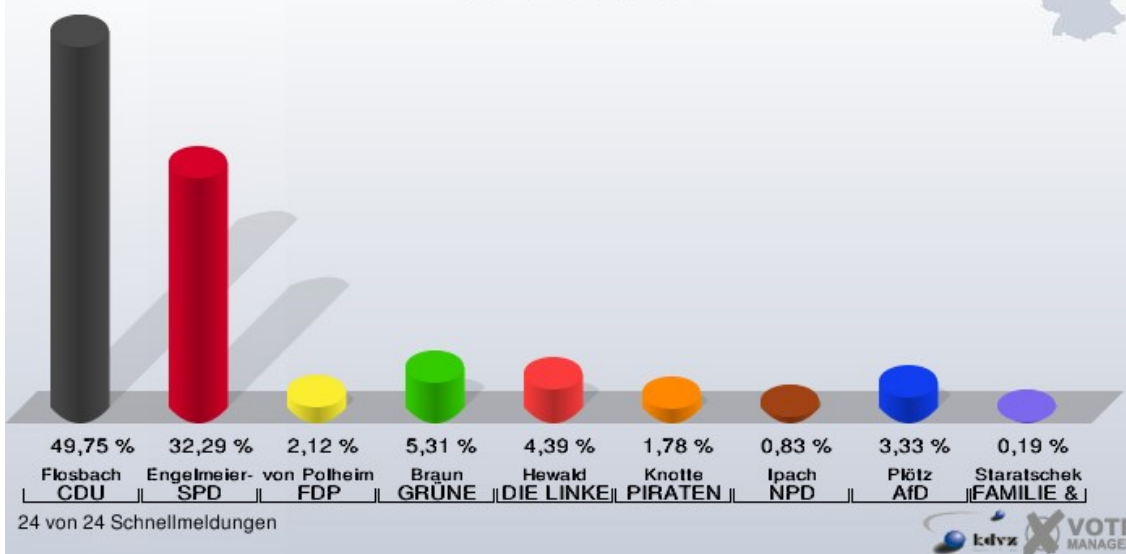


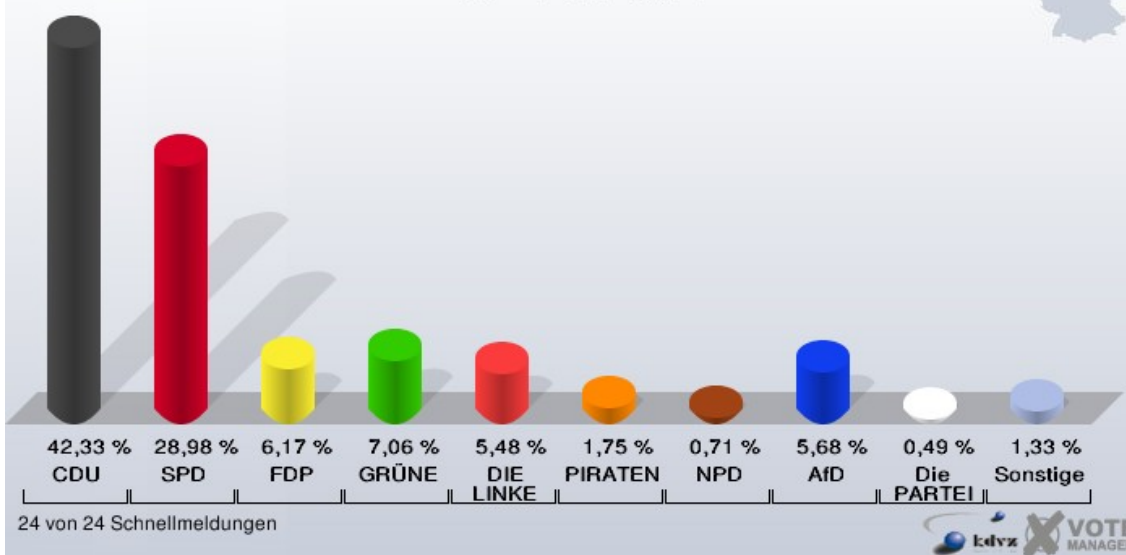
Bundestagswahl Oberbergischer Kreis Stadt Wiehl

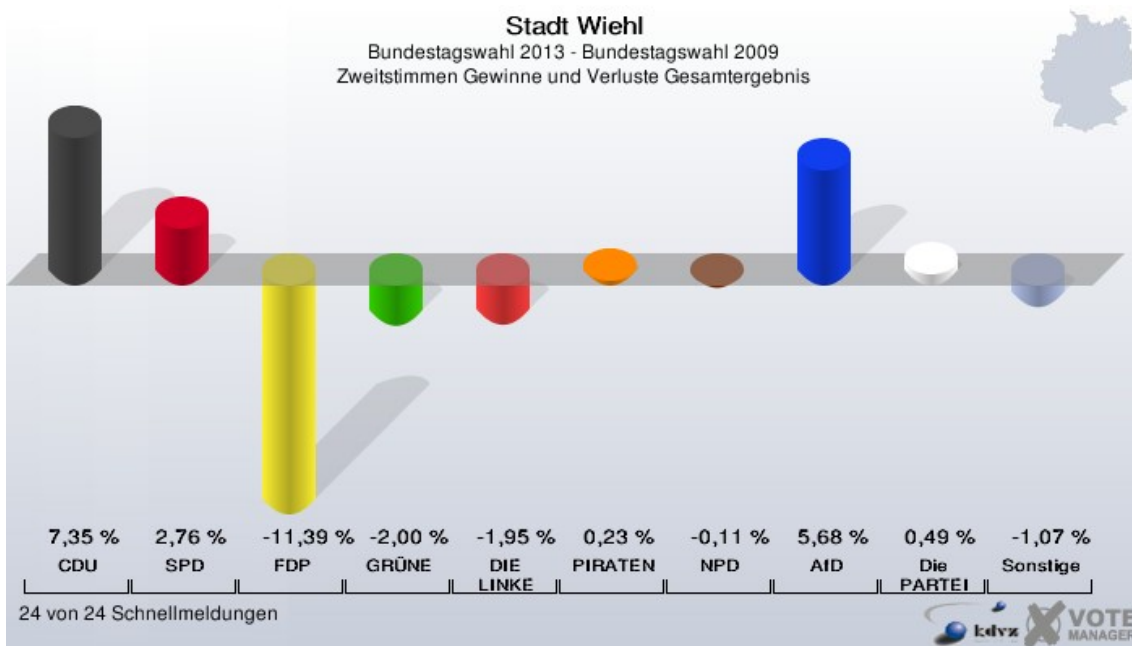
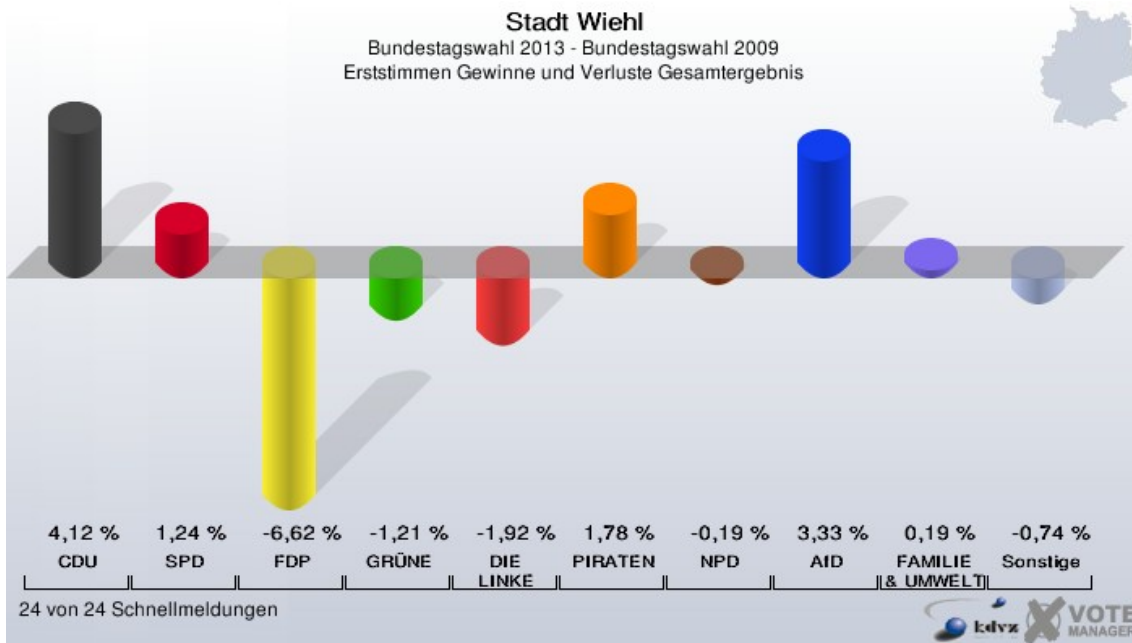
	Erststimmen		Zweitstimmen	
Wahlberechtigte	20.249		20.249	
Wähler/innen	14.922	73,69 %	14.922	73,69 %
ungültige Stimmen	199	1,33 %	179	1,20 %
gültige Stimmen	14.723	98,67 %	14.743	98,80 %
Flosbach, CDU	7.325	49,75 %	6.241	42,33 %
Engelmeier-Heite, SPD	4.754	32,29 %	4.273	28,98 %
von Polheim, FDP	312	2,12 %	910	6,17 %
Braun, GRÜNE	782	5,31 %	1.041	7,06 %
Hewald, DIE LINKE	647	4,39 %	808	5,48 %
Knotte, PIRATEN	262	1,78 %	258	1,75 %
Ipach, NPD	122	0,83 %	104	0,71 %
REP	---	---	13	0,09 %
Bündnis 21/RRP	---	---	8	0,05 %
Volksabstimmung	---	---	36	0,24 %
ÖDP	---	---	16	0,11 %
MLPD	---	---	2	0,01 %
BüSo	---	---	3	0,02 %
PSG	---	---	3	0,02 %
Plötz, AfD	491	3,33 %	838	5,68 %
BIG	---	---	5	0,03 %
pro Deutschland	---	---	47	0,32 %
DIE RECHTE	---	---	1	0,01 %
FREIE WÄHLER	---	---	33	0,22 %
Partei der Nichtwähler	---	---	18	0,12 %
PARTEI DER VERNUNFT	---	---	13	0,09 %
Die PARTEI	---	---	72	0,49 %
Staratschek, FAMILIE & UMWELT	28	0,19 %	---	---

Stadt Wiehl
Bundestagswahl 22.09.2013
Erststimmen Gesamtergebnis



Stadt Wiehl
Bundestagswahl 22.09.2013
Zweitstimmen Gesamtergebnis





Stadt Wiehl
Bundestagswahl 22.09.2013
Erststimmen Gewinne und Verluste Gesamtergebnis

Bundestagswahl 22.09.2013		Bundestagswahl 27.09.2009		Landtagswahl 13.05.2012	
		Ergebnis	Gewinne und Verlu- ste	Ergebnis	Gewinne und Verlu- ste
Wahlberechtigte	20.249	20.382	-133	20.266	-17
Wähler	14.922	14.699	+223	12.006	+2.916
	73,69 %	72,12 %	+1,57 %	59,24 %	+14,45 %
gültige Stimmen	14.723	14.462	+261	11.780	+2.943
	98,67 %	98,39 %	+0,28 %	98,12 %	+0,55 %
CDU	7.325	6.599	+726	4.254	+3.071
	49,75 %	45,63 %	+4,12 %	36,11 %	+13,64 %
SPD	4.754	4.490	+264	5.164	-410
	32,29 %	31,05 %	+1,24 %	43,84 %	-11,55 %
FDP	312	1.264	-952	551	-239
	2,12 %	8,74 %	-6,62 %	4,68 %	-2,56 %
GRÜNE	782	943	-161	750	+32
	5,31 %	6,52 %	-1,21 %	6,37 %	-1,06 %
DIE LINKE	647	912	-265	272	+375
	4,39 %	6,31 %	-1,92 %	2,31 %	+2,08 %
PIRATEN	262	0	+262	789	-527
	1,78 %	0,00 %	+1,78 %	6,70 %	-4,92 %
NPD	122	147	-25	0	+122
	0,83 %	1,02 %	-0,19 %	0,00 %	+0,83 %
REP	0	0	+0	0	+0
	0,00 %	0,00 %	+0,00 %	0,00 %	+0,00 %
Bündnis 21/RRP	0	0	+0	0	+0
	0,00 %	0,00 %	+0,00 %	0,00 %	+0,00 %
Volksabstimmung	0	0	+0	0	+0
	0,00 %	0,00 %	+0,00 %	0,00 %	+0,00 %
ÖDP	0	39	-39	0	+0
	0,00 %	0,27 %	-0,27 %	0,00 %	+0,00 %
MLPD	0	0	+0	0	+0
	0,00 %	0,00 %	+0,00 %	0,00 %	+0,00 %
BüSo	0	0	+0	0	+0
	0,00 %	0,00 %	+0,00 %	0,00 %	+0,00 %
PSG	0	0	+0	0	+0
	0,00 %	0,00 %	+0,00 %	0,00 %	+0,00 %
AfD	491	0	+491	0	+491
	3,33 %	0,00 %	+3,33 %	0,00 %	+3,33 %

BIG	0	0	+0	0	+0
	0,00 %	0,00 %	+0,00 %	0,00 %	+0,00 %
pro Deutschland	0	0	+0	0	+0
	0,00 %	0,00 %	+0,00 %	0,00 %	+0,00 %
DIE RECHTE	0	0	+0	0	+0
	0,00 %	0,00 %	+0,00 %	0,00 %	+0,00 %
FREIE WÄHLER	0	0	+0	0	+0
	0,00 %	0,00 %	+0,00 %	0,00 %	+0,00 %
Partei der Nichtwähler	0	0	+0	0	+0
	0,00 %	0,00 %	+0,00 %	0,00 %	+0,00 %
PARTEI DER VER- NUNFT	0	0	+0	0	+0
	0,00 %	0,00 %	+0,00 %	0,00 %	+0,00 %
Die PARTEI	0	0	+0	0	+0
	0,00 %	0,00 %	+0,00 %	0,00 %	+0,00 %
FAMILIE & UMWELT	28	0	+28	0	+28
	0,19 %	0,00 %	+0,19 %	0,00 %	+0,19 %
Sonstige	0	68	-68	0	+0
	0,00 %	0,47 %	-0,47 %	0,00 %	+0,00 %

Bundestagswahl 27.09.2009: Sonstige = Die Tierschutzpartei, FAMILIE, ZENTRUM, DVU, RRP, RENTNER, Willi-Weise-Projekt
Landtagswahl 13.05.2012: Sonstige = pro NRW, Tierschutzpartei, FAMILIE, FBI/ Freie Wähler, AUF, FREIE WÄHLER

Stadt Wiehl
 Bundestagswahl 22.09.2013
 Zweitstimmen Gewinne und Verluste Gesamtergebnis

Bundestagswahl 22.09.2013		Bundestagswahl 27.09.2009		Landtagswahl 13.05.2012	
		Ergebnis	Gewinne und Verlu- ste	Ergebnis	Gewinne und Verlu- ste
Wahlberechtigte	20.249	20.382	-133	20.266	-17
Wähler	14.922	14.699	+223	12.006	+2.916
	73,69 %	72,12 %	+1,57 %	59,24 %	+14,45 %
gültige Stimmen	14.743	14.461	+282	11.801	+2.942
	98,80 %	98,38 %	+0,42 %	98,29 %	+0,51 %
CDU	6.241	5.058	+1.183	3.482	+2.759
	42,33 %	34,98 %	+7,35 %	29,51 %	+12,82 %
SPD	4.273	3.792	+481	4.370	-97
	28,98 %	26,22 %	+2,76 %	37,03 %	-8,05 %
FDP	910	2.539	-1.629	1.171	-261
	6,17 %	17,56 %	-11,39 %	9,92 %	-3,75 %
GRÜNE	1.041	1.310	-269	1.143	-102
	7,06 %	9,06 %	-2,00 %	9,69 %	-2,63 %
DIE LINKE	808	1.075	-267	271	+537
	5,48 %	7,43 %	-1,95 %	2,30 %	+3,18 %
PIRATEN	258	220	+38	857	-599
	1,75 %	1,52 %	+0,23 %	7,26 %	-5,51 %
NPD	104	119	-15	54	+50
	0,71 %	0,82 %	-0,11 %	0,46 %	+0,25 %
REP	13	30	-17	0	+13
	0,09 %	0,21 %	-0,12 %	0,00 %	+0,09 %
Bündnis 21/RRP	8	0	+8	0	+8
	0,05 %	0,00 %	+0,05 %	0,00 %	+0,05 %
Volksabstimmung	36	18	+18	0	+36
	0,24 %	0,12 %	+0,12 %	0,00 %	+0,24 %
ÖDP	16	23	-7	11	+5
	0,11 %	0,16 %	-0,05 %	0,09 %	+0,02 %
MLPD	2	1	+1	0	+2
	0,01 %	0,01 %	+0,00 %	0,00 %	+0,01 %
BüSo	3	2	+1	0	+3
	0,02 %	0,01 %	+0,01 %	0,00 %	+0,02 %
PSG	3	2	+1	0	+3
	0,02 %	0,01 %	+0,01 %	0,00 %	+0,02 %
AfD	838	0	+838	0	+838
	5,68 %	0,00 %	+5,68 %	0,00 %	+5,68 %

BIG	5	0	+5	0	+5
	0,03 %	0,00 %	+0,03 %	0,00 %	+0,03 %
pro Deutschland	47	0	+47	0	+47
	0,32 %	0,00 %	+0,32 %	0,00 %	+0,32 %
DIE RECHTE	1	0	+1	0	+1
	0,01 %	0,00 %	+0,01 %	0,00 %	+0,01 %
FREIE WÄHLER	33	0	+33	0	+33
	0,22 %	0,00 %	+0,22 %	0,00 %	+0,22 %
Partei der Nichtwähler	18	0	+18	0	+18
	0,12 %	0,00 %	+0,12 %	0,00 %	+0,12 %
PARTEI DER VER- NUNFT	13	0	+13	10	+3
	0,09 %	0,00 %	+0,09 %	0,08 %	+0,01 %
Die PARTEI	72	0	+72	26	+46
	0,49 %	0,00 %	+0,49 %	0,22 %	+0,27 %
FAMILIE & UMWELT	0	0	+0	0	+0
	0,00 %	0,00 %	+0,00 %	0,00 %	+0,00 %
Sonstige	0	272	-272	406	-406
	0,00 %	1,88 %	-1,88 %	3,44 %	-3,44 %

Bundestagswahl 27.09.2009: Sonstige = Die Tierschutzpartei, FAMILIE, ZENTRUM, DVU, RRP, RENTNER, Willi-Weise-Projekt
Landtagswahl 13.05.2012: Sonstige = pro NRW, Tierschutzpartei, FAMILIE, FBI/ Freie Wähler, AUF, FREIE WÄHLER

